



ՀԱՅԱՍՏԱՆԻ ՀԱՆՐԱՊԵՏՈՒԹՅԱՆ
ՎԱՐԿԱՅԻՆ ԿԱԶՄԱԿԵՐՊՈՒԹՅՈՒՆՆԵՐԻ
ԱՍՈՑԻԱՑԻԱՅԻ ԿՈՂՄԻՑ ՀՐԱՊԱՐԱԿՎՈՂ
ԱՄՍԱԿԱՆ ՀԱՇՎԵՏՎՈՒԹՅՈՒՆ

Ապրիլ 2023



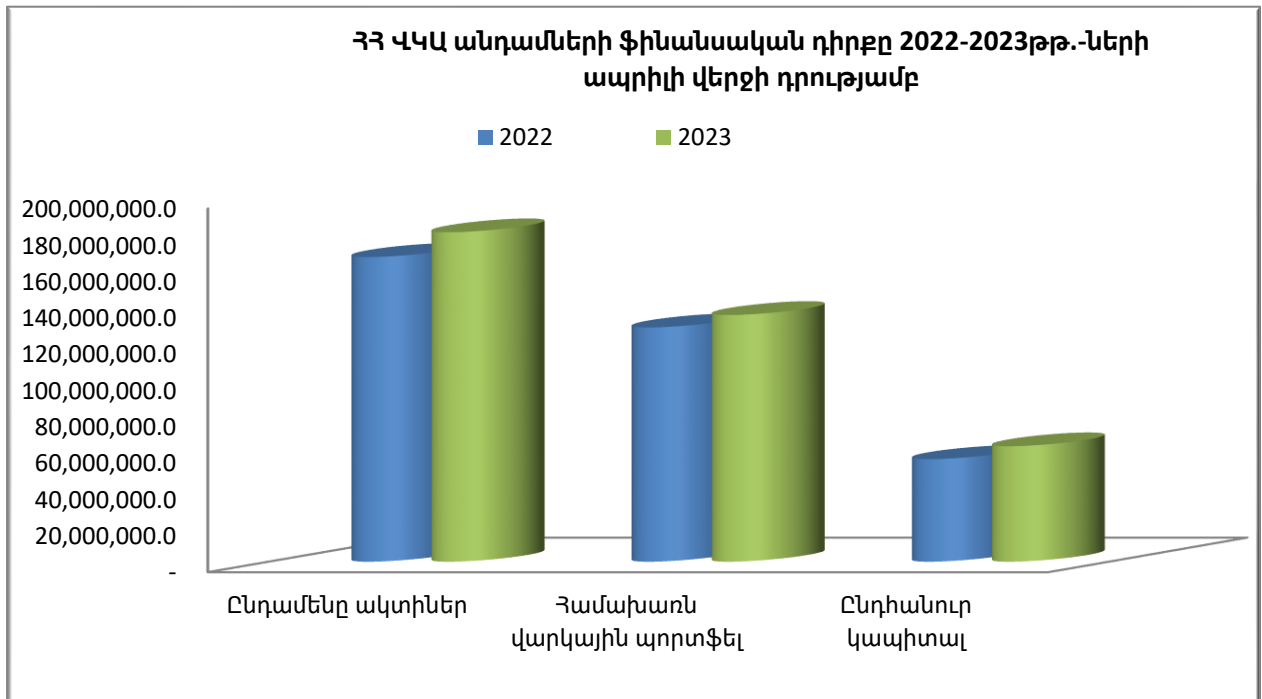
Բովանդակություն

Բովանդակություն	1
Ֆինանսական դիրք	2
Վարկային պորտֆել և համեմատականներ	3
Տրամադրված վարկերի ծավալը	3
Տրամադրված վարկերի քանակը	3
Մասնաճյուղեր և վարկային պորտֆելի ցուցանիշներ	5
Վարկերի կառավարում	6
Վերլուծական գործակիցներ	7

Ֆինանսական դիրք

- **Ակտիվներ:** ՀՀ ՎԿԱ անդամների համախառն ակտիվները 2023թ.-ի Ապրիլի 30-ի դրությամբ կազմել են 181.13 մլրդ դրամ՝ 2022թ.-ի Ապրիլի նկատմամբ աճելով 8.1%-ով, իսկ 2023թ.-ի Մարտի նկատմամբ աճելով 0.5%-ով: (Գծ.1):
- **Վարկային Պորտֆել:** ՀՀ ՎԿԱ անդամների վարկային պորտֆելը 2023թ.-ի Ապրիլի 30-ի դրությամբ կազմել է 135.76 մլրդ դրամ՝ նախորդ տարվա Ապրիլի նկատմամբ աճելով 5.3%-ով, իսկ 2023թ. Մարտի նկատմամբ՝ 1.0% (Գծ.1):
- **Կապիտալ:** ՀՀ ՎԿԱ անդամների ընդհանուր կապիտալը 2023թ.-ի Ապրիլի վերջի դրությամբ կազմել է 63.76 մլրդ դրամ՝ 2022թ.-ի Ապրիլի նկատմամբ աճելով 12.5%-ով, իսկ 2023թ.-ի Մարտի նկատմամբ՝ 0.3%-ով (Գծ.1):

Գծապատկեր 1. ՀՀ ՎԿԱ անդամների ֆինանսական դիրքը 2022-2023թթ. Ապրիլի վերջի դրությամբ

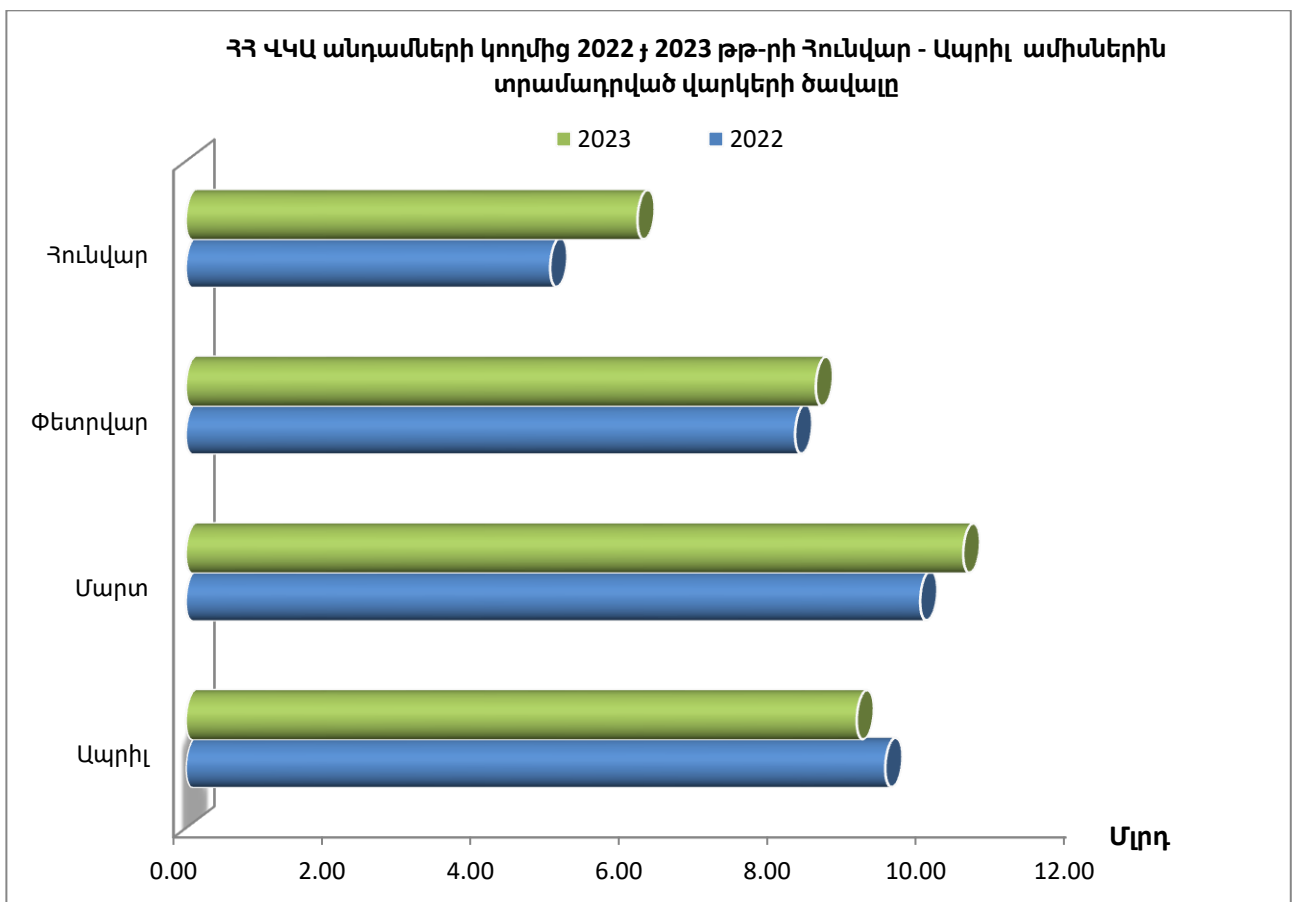


Վարկային պորտֆել և համեմատականներ

Տրամադրված վարկերի ծավալը

- 2023թ.-ի Ապրիլ ամսին ՀՀ ՎԿԱ անդամների կողմից տրամադրվել է 9.00 մլրդ դրամի վարկ, որը նախորդ տարվա նույն ժամանակահատվածի նկատմամբ նվազել է 4.1%-ով, իսկ 2023թ.-ի Մարտի նկատմամբ՝ 13.7%-ով (Գծ. 2):

Գծապատկեր 2. ՀՀ ՎԿԱ անդամների կողմից 2022 և 2023 թթ.-երի Հունվար-Ապրիլ ամիսներին տրամադրված վարկերի ծավալը

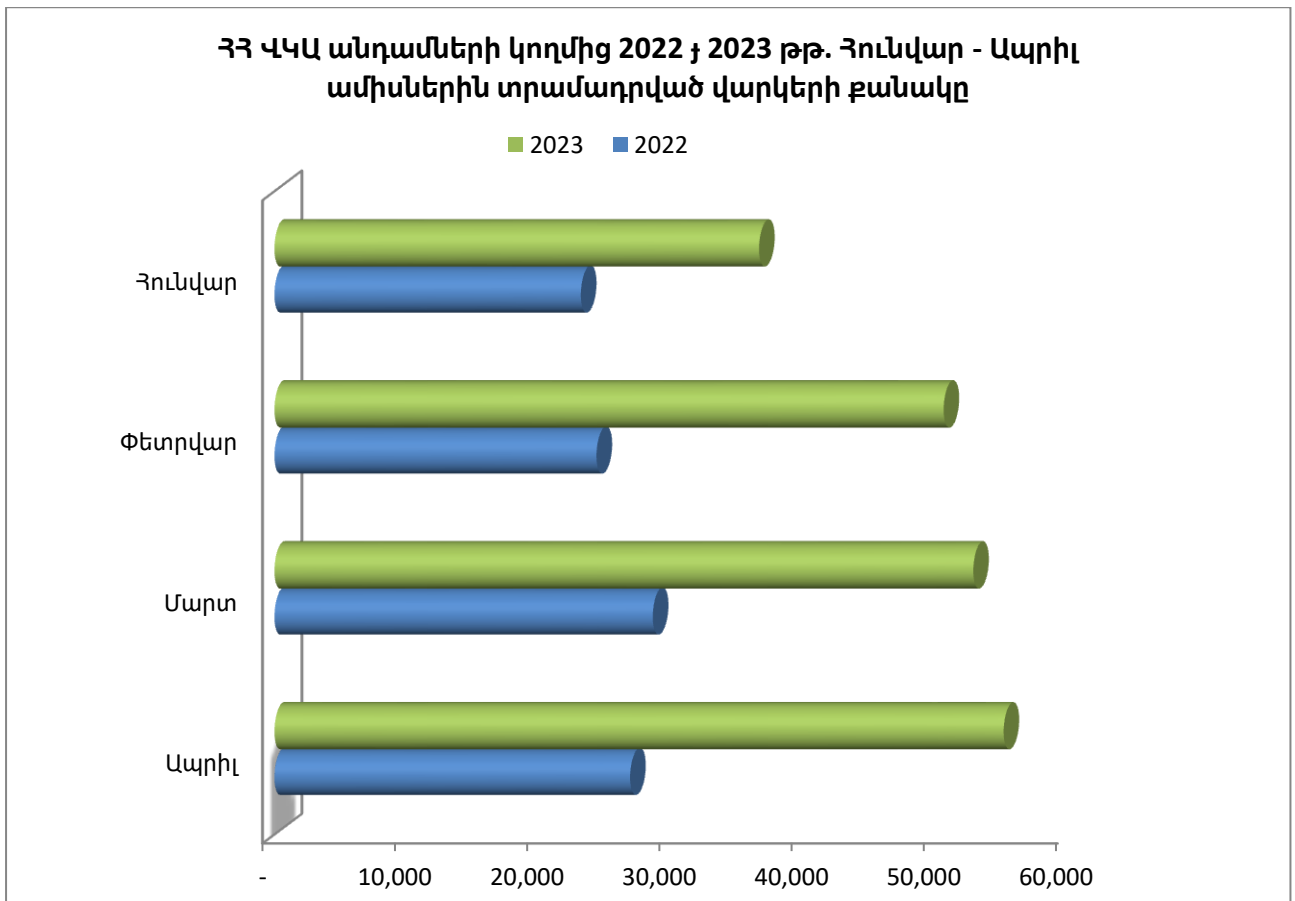


Տրամադրված վարկերի քանակը

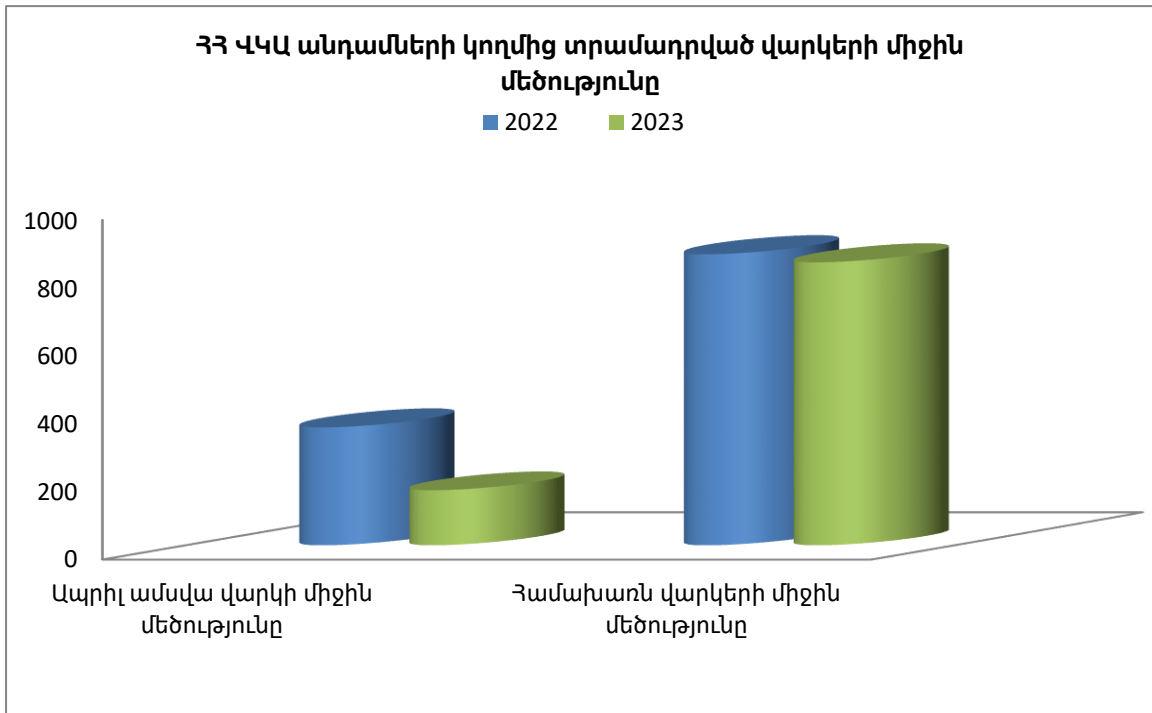
- 2023թ.-ի Ապրիլ ամսին ՀՀ ՎԿԱ անդամների կողմից տրամադրվել է 55,007 վարկ, որը նախորդ ամսվա նկատմամբ աճել է 4.4%-ով, իսկ 2022թ.-ի Ապրիլի նկատմամբ աճել է 105.2%-ով (Գծ. 3):

- 2023թ.-ի Ապրիլ ամսվա վերջի դրությամբ ՀՀ ՎԿԱ անդամներն ունեցել են 162,856 ակտիվ վարկառուներ: Ակտիվ վարկառուների քանակը 2022թ.-ի Ապրիլի նկատմամբ աճել է 8.3%-ով, իսկ 2023թ. -ի Մարտի նկատմամբ՝ 3.6%-ով:
- ՀՀ ՎԿԱ անդամների կողմից 2023թ.-ի Ապրիլին տրամադրված վարկերի միջին մեծությունը կազմել է 164 հազար դրամ, իսկ վարկային պորտֆելի միջին վարկի մեծությունը կազմել է 834 հազար դրամ: Նույն ցուցանիշները 2022թ.-ի Ապրիլին կազմել են համապատասխանաբար՝ 350 և 857-հազարական դրամ (Գծ. 4):

Գծապատկեր 3. ՀՀ ՎԿԱ անդամների կողմից 2022 և 2023 թթ.-երի Հունվար-Ապրիլ ամիսներին տրամադրված վարկերի քանակը



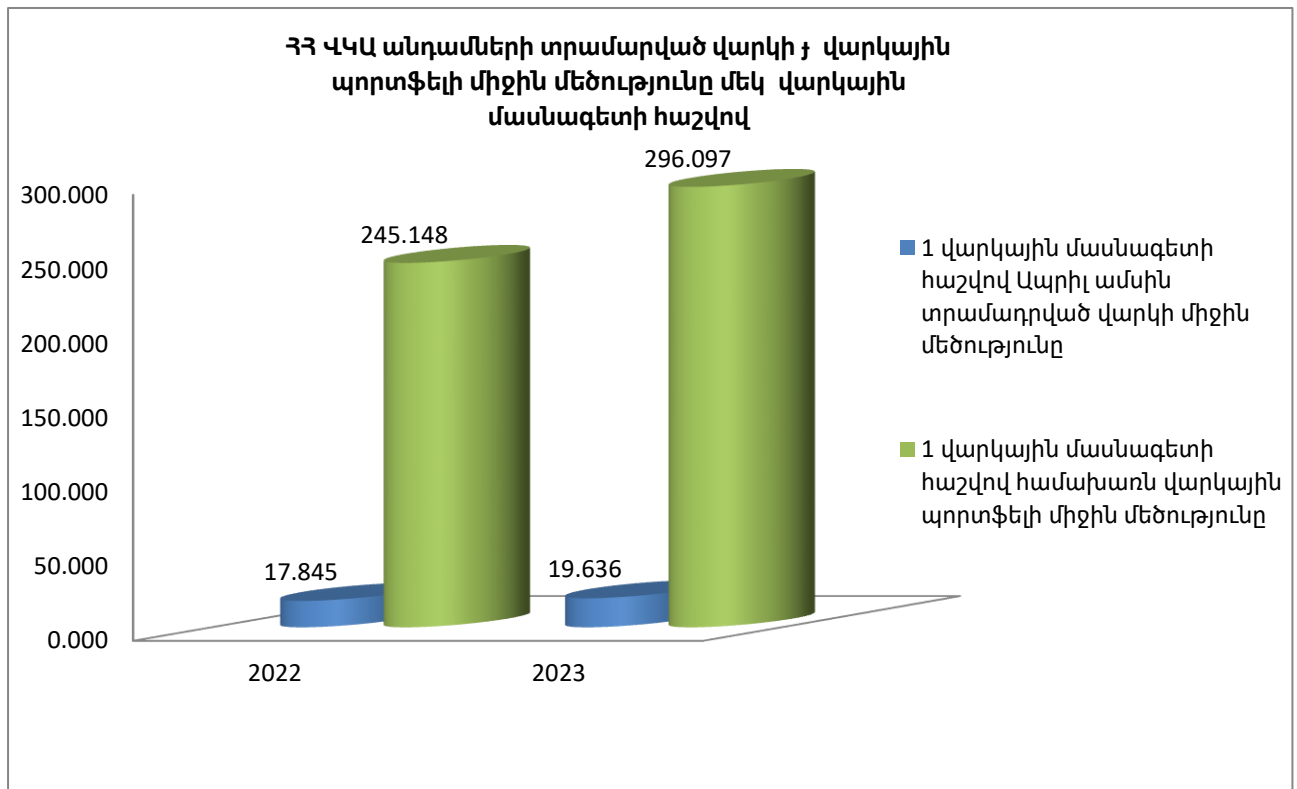
Գծապատկեր 4. ՀՀ ՎԿԱ անդամների կողմից տրամադրված վարկերի միջին մեծություն



Մասնաճյուղեր և վարկային պորտֆելի ցուցանիշներ

- 2023թ.-ի Ապրիլի դրությամբ Ասոցիացիայի անդամները միասին վերցրած ՀՀ ամբողջ տարածքում ունեցել են 158 մասնաճյուղ, որը, համեմատած 2022թ.-ի Ապրիլի հետ, նվազել է 1-ով:
- ՀՀ ՎԿԱ անդամները 2023թ.-ի Ապրիլի դրությամբ ունեցել են 459 վարկային մասնագետ, որը, համեմատած 2022թ.-ի Ապրիլի հետ, նվազել է 68-ով:
- 2023թ.-ի Ապրիլին ՀՀ ՎԿԱ անդամների կողմից տրամադրված վարկերի գծով մեկ վարկային մասնագետի հաշվով միջին վարկի մեծությունը կազմել է 19.64 մլն դրամ, նախորդ ամսին՝ 22.98 մլն դրամ, իսկ 2022թ.-ի Ապրիլին այս ցուցանիշը կազմել է ևս 17.85 մլն դրամ (Գծ. 5):
- 2023թ.-ի Ապրիլի վերջի դրությամբ ՀՀ ՎԿԱ անդամների վարկային պորտֆելը մեկ վարկային մասնագետի հաշվով կազմել է 296.10 մլն դրամ, նախորդ ամսվա 296.06 մլն դրամի և 2022թ.-ի Ապրիլին 245.15 մլն դրամի համեմատ (Գծ. 5):

Գծապատկեր 5. ՀՀ ՎԿԱ անդամների տրամադրված միջին վարկը և վարկային պորտֆելը մեկ վարկային մասնագետի հաշվով



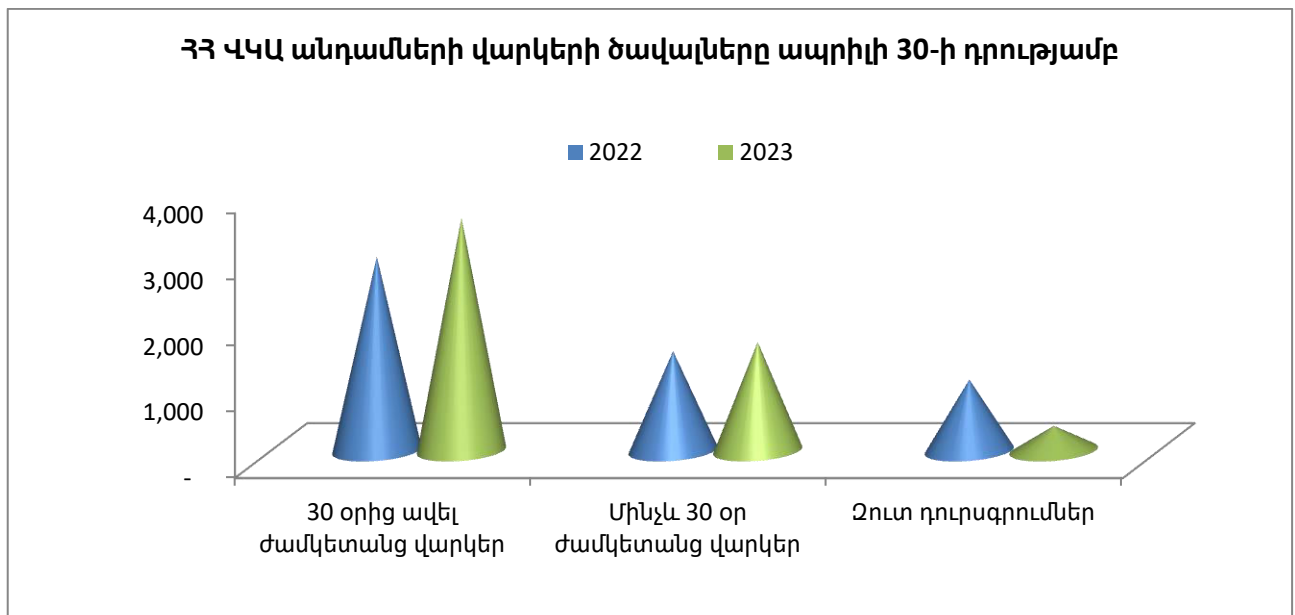
Վարկերի կառավարում

- **Մինչև 30 օր ժամկետանց պորտֆել:** ՀՀ ՎԿԱ անդամների մինչև 30 օր ժամկետանց վարկերի ծավալը 2023թ.-ի Ապրիլի վերջի դրությամբ կազմել է 1,644 մլն դրամ, նախորդ ամիս՝ 1,296 մլն դրամ և 2022թ.-ի Ապրիլին՝ 1,506 մլն դրամ: Նախորդ տարվա նույն ժամանակահատվածի նկատմամբ մինչև 30 օր ժամկետանց վարկերի ծավալը աճել է 9.2%-ով, իսկ 2023թ.-ի Մարտի նկատմամբ՝ 26.9%-ով: 2023թ.-ի Ապրիլի վերջի դրությամբ մինչև 30 օր ժամկետանց վարկերի պորտֆելը կազմել է ընդհանուր վարկային պորտֆելի 1.21%-ը, 2022թ.-ի Ապրիլին ևս կազմել է 1.17% (Գծ. 6):
- **Ժամկետանց պորտֆել 30 օրից ավել:** ՀՀ ՎԿԱ անդամների 30 օրից ավել ժամկետանց վարկերի ծավալը 2023թ.-ի Ապրիլի վերջի դրությամբ կազմել է 3,523 մլն դրամ, նախորդ ամիս՝ 3,493 մլն դրամ և 2022 թ.-ի Ապրիլին՝ 2,934 մլն դրամ: Նախորդ տարվա նույն ժամանակահատվածի նկատմամբ 30 օրից ավել ժամկետանց վարկերի ծավալը աճել է 20.1%-ով, իսկ 2023թ.-ի Մարտի նկատմամբ՝ 0.9%: 2023թ.-ի Ապրիլի վերջի

դրությամբ 30 օրից ավել ժամկետանց վարկերի պորտֆելը կազմել է ընդհանուր վարկային պորտֆելի 2.60%-ը, 2022թ.-ի Ապրիլին՝ 2.28% (Գծ. 6):

- **Զուտ դուրսգրումներ:** 2023թ.-ի Ապրիլի վերջի դրությամբ Ասոցիացիայի անդամ վարկային կազմակերպությունների զուտ դուրս գրված վարկերի ծավալը կազմել է 377 մլն դրամ, նախորդ ամիս՝ 395 մլն դրամ և 2022թ.-ի Ապրիլին՝ 1,075 մլն դրամ: Զուտ դուրս գրված վարկերի ծավալը 2023թ.-ի Ապրիլին նախորդ ամսվա նկատմամբ նվազել է 4.6%-ով, իսկ 2022թ.-ի Ապրիլի նկատմամբ նվազել է 65.0%-ով: Ասոցիացիայի անդամների սույն թվականի Ապրիլի զուտ դուրս գրված վարկերի ծավալը կազմել է համախառն վարկային պորտֆելի 0.28%-ը, նախորդ ամսվա 0.29%-ի և 2022թ.-ի Ապրիլի 0.83%-ի համեմատ (Գծ. 6):

Գծապատկեր 6. ՀՀ ՎԿԱ անդամների վարկերի ծավալները Ապրիլի 30-ի դրությամբ

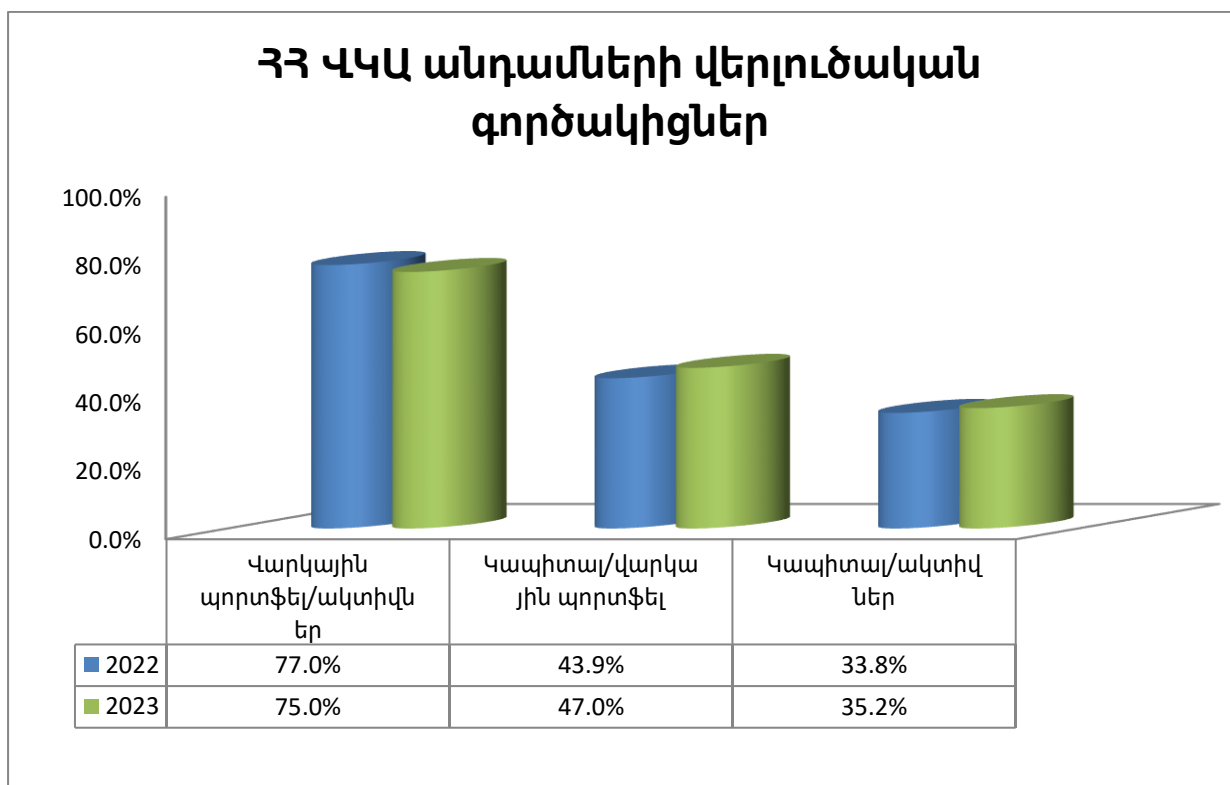


Վերլուծական գործակիցներ

- 2023թ.-ի Ապրիլի դրությամբ ՀՀ ՎԿԱ անդամների համախառն վարկային պորտֆելի և ակտիվների հարաբերակցությունը կազմել է 75.0%, որը վկայում է այն մասին, որ ակտիվների ծանրակշիռ մեծամասնությունը ուղղվում է վարկավորմանը: Նույն ցուցանիշը 2022թ.-ի Ապրիլին կազմել է 77.0% (Գծ. 7):

- Սույն թվականի Ապրիլի դրությամբ Ասոցիացիայի անդամների ընդհանուր կապիտալի և վարկային պորտֆելի հարաբերակցությունը կազմել է 47.0%: Այս ցուցանիշը ցույց է տալիս, որ Ասոցիացիայի անդամների վարկավորման ծավալի 47%-ը իրականացվում է սեփական կապիտալի հաշվին: Նույն ցուցանիշը 2022թ.-ի Ապրիլին կազմել է 43.9% (Գծ. 7):
- 2023թ.-ի Ապրիլի վերջի դրությամբ ՀՀ ՎԿԱ անդամների ընդհանուր կապիտալի և ակտիվների հարաբերակցությունը կազմել է 35.2%, որը վկայում է Ասոցիացիայի անդամ վարկային կազմակերպությունների բարձր կապիտալիզացիայի մասին: Նույն ցուցանիշը 2022թ.-ի Ապրիլին կազմել է 33.8% (Գծ. 7):
- Ընդհանուր պարտավորությունների և կապիտալի հարաբերակցության ցուցանիշը ցույց է տալիս միավոր կապիտալի դիմաց ունեցած պարտավորությունների չափը: Այս ցուցանիշը ցույց է տալիս նաև վարկային բիզնեսի կառավարման արդյունավետության մակարդակը: 2023թ.-ի Ապրիլ ամսվա դրությամբ ՀՀ ՎԿԱ անդամների համար այս գործակիցը կազմել է 1.84, այսինքն միավոր կապիտալի դիմաց ունեցած պարտավորությունները 1.8 անգամ գերազանցել է կապիտալի մակարդակը: Նույն ցուցանիշը նախորդ տարվա Ապրիլի համար կազմել է 1.96:

Գծապատկեր 7. ՀՀ ՎԿԱ անդամների վերլուծական գործակիցներ



Տրամադրված վարկերի ընդհանուր ծավալն ու քանակությունը

